

# DOCUMENTACIÓN TÉCNICA

Ref.: CM016

## Conjunto Pisuerga

EN-UNE 1176-1:2009

EN-UNE 1176-3:2009



Altura de caída: 1,36 m

Edad recomendada de uso: a partir de 3 años

Rampa de tobogán y tubos de barrera: acero inoxidable

Trepa: Cuerda con alma de acero

Tornillería protegida con tapones de polipropileno

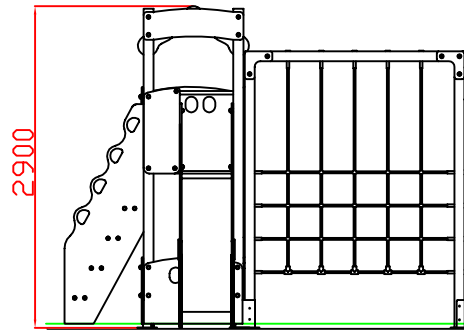
Componentes metálicos: Galvanizados

Madera tratada en autoclave Nivel IV

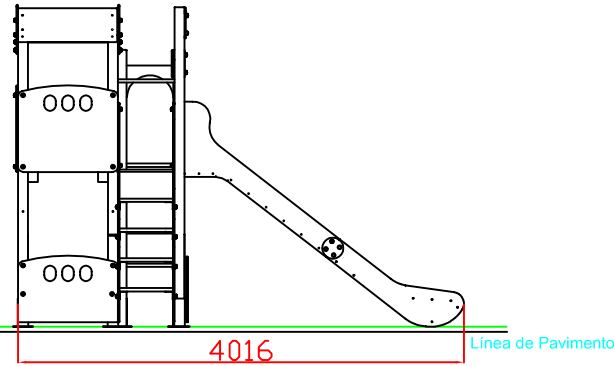
Componentes plásticos: Polietileno de Alta Densidad

con protección UV

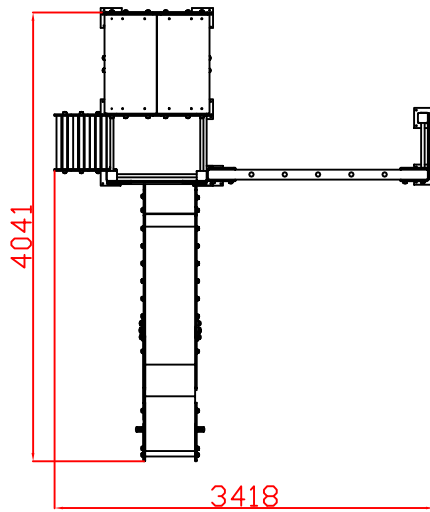
ALZADO



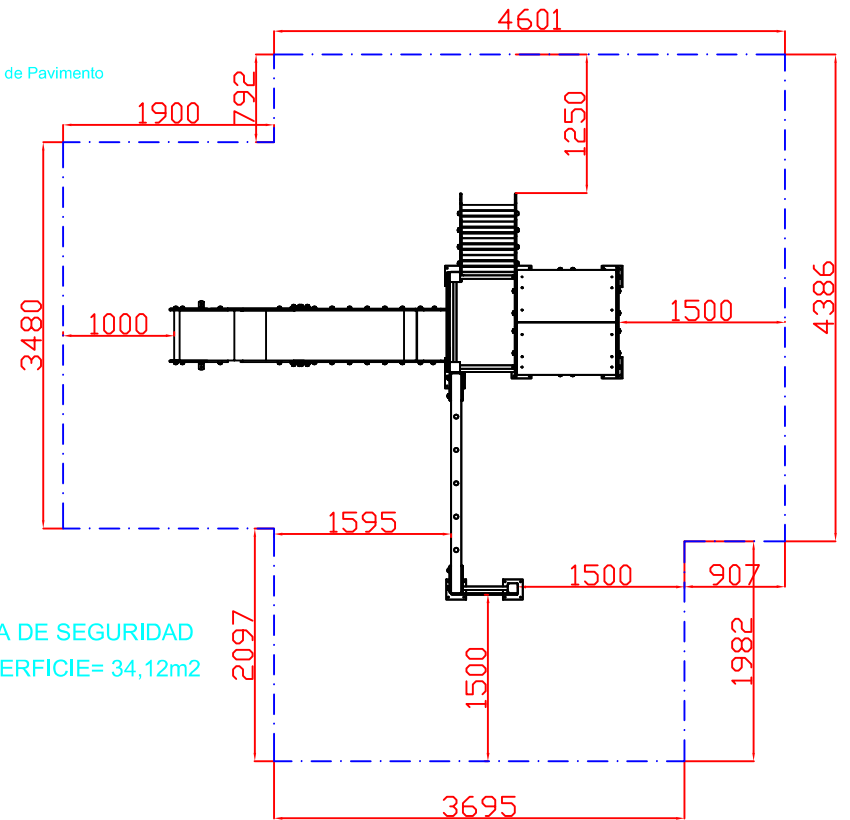
PERFIL IZQUIERDO



PLANTA

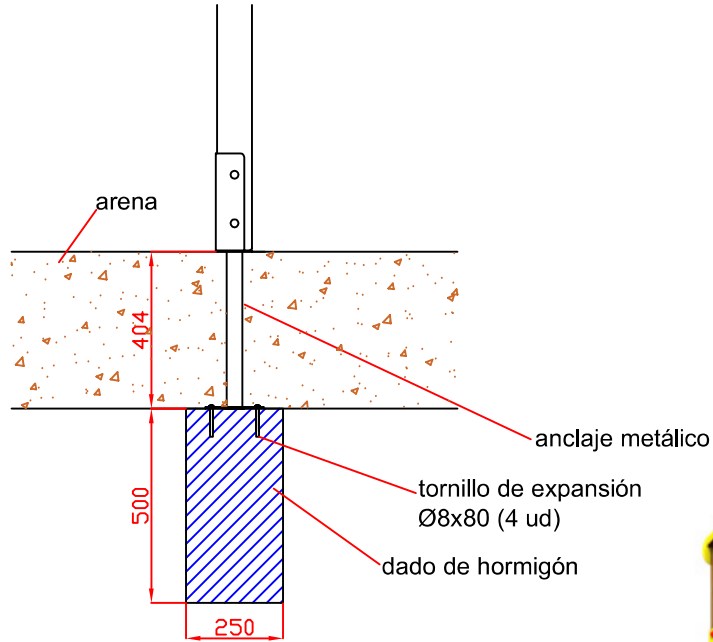


AREA DE SEGURIDAD  
SUPERFICIE= 34,12m<sup>2</sup>

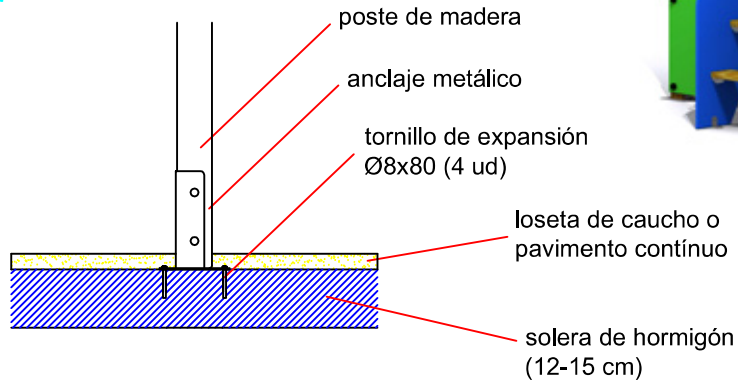


Ref:	Cantidad	Designación	Material	Dimensiones
Dibujado		PLANO 1 VISTAS GENERALES	Ref: CM016	
Revisado				
Aprobado				
Descripción:		CONJUNTO MODULAR "PISUERGA"	Escala:	Peso:
			Fecha:	11-04-17

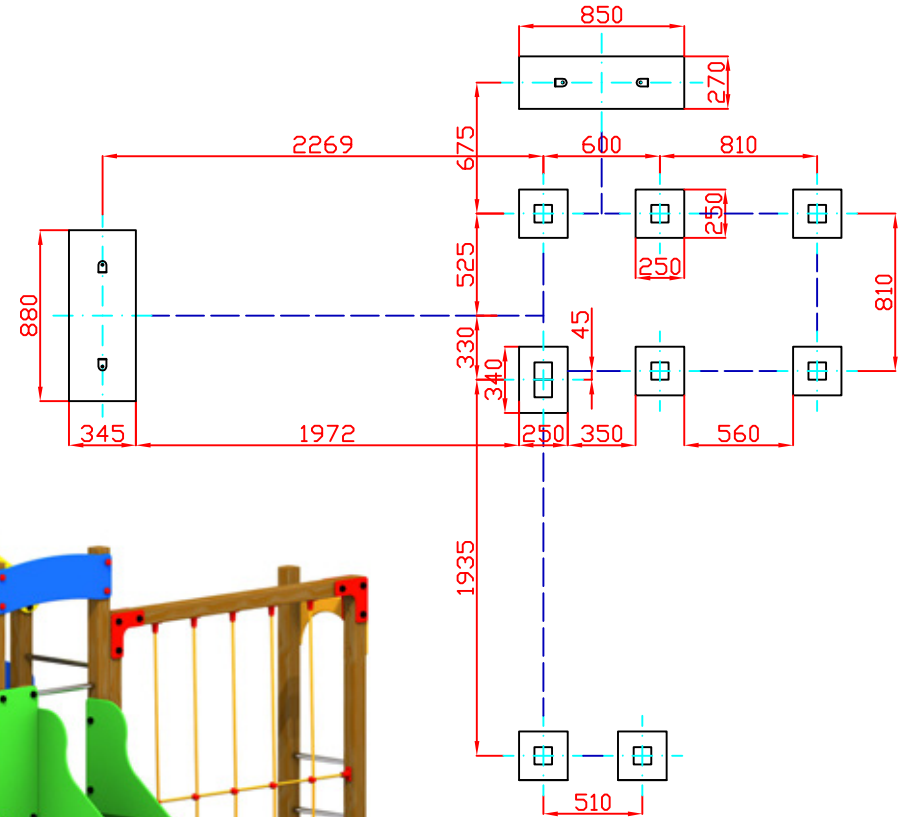
**ESQUEMA DE CIMENTACIÓN PARA CASOS EN LOS QUE VA EN ARENERO**  
E:2/1



**ESQUEMA DE CIMENTACIÓN PARA CASOS EN LOS QUE VA ATORNILLADO SOBRE SOLERA DE HORMIGÓN**  
E:2/1



**PLANTA CIMENTACIÓN**



Ref:	Cantidad	Designación	Material	Dimensiones
Dibujado		PLANO 2 CIMENTACIÓN Y ANCLAJES	Ref: CM016	
Revisado				
Aprobado				
Descripción:		CONJUNTO MODULAR "PISUERGA"	Escala:	Peso:
			Fecha:	11-04-17